


Suntime®

SWINGLINE®
PLUS



Suntime®


SWINGLINE®

PLUS

LE SEMI COFFRE FLÉXIBLE.

LA BANNE SEMI-COFFRE FLÉXIBLE


La banne à semi-coffre SWINGLINE PLUS compacte et élégante offre une protection parfaite de la toile contre l'humidité et la poussière et se monte partout facilement et rapidement. Le faible poids de la SWINGLINE PLUS est particulièrement agréable, car cette banne n'a pas besoin de barre de montage. Le positionnement en console, souple malgré tout, s'obtient en desserrant simplement une vis à six pans creux du support central, ce qui permet de faire glisser celui-ci à volonté sur le coffre. La banne SWINGLINE PLUS présente une résistance exceptionnelle à la corrosion grâce à ses pièces toutes chromatées ainsi qu'à ses vis et écrous en acier inox A2. La commande s'effectue à partir de tous les moteurs tubulaires courants de Ø 78 mm ou encore par treuil manuel. A partir d'une longue expérience au sein de la concurrence internationale et grâce à l'emploi de nouvelles méthodes de développement et de contrôle a été créée une nouvelle banne qui emporte l'adhésion avant tout par son rapport qualité-prix exceptionnel. En plus de sa facilité de montage, la SWINGLINE PLUS séduit avant tout par l'élégance et la finesse de son esthétique.



BRAS ARTICULÉS SWINGLINE - LES ÉLÉMENTS DE BASE

Le bras articulé SWINGLINE PLUS labellisé TÜV de qualité éprouvée séduit par son design et emporte l'adhésion par ses performances. Tous ses éléments ont été conçus pour fonctionner parfaitement et durer très longtemps et ils ont prouvé leurs capacités lors de tests de charge.

L'utilisation d'aluminium d'excellente qualité et de pièces moulées sous pression très résistantes est l'assurance d'une grande sécurité, même en cas de forte sollicitation. Le double câble à gainage plastique, ainsi protégé de la corrosion et des détériorations, garantit au minimum 25 000 mouvements; il est capable de transmettre la force de deux ressorts dans le profil supérieur du bras tout en assurant une tension parfaite de la toile.



Le nombre réduit d'éléments modulaires et la simplicité de l'assemblage sont d'autres atouts expliquant le succès de cette banne. Le coffre orientable en aluminium garantit pour toutes les inclinaisons de la banne (de 0° à 60°) une protection optimale de la toile et un aspect compact en position repliée. Les éléments latéraux à la ligne stylisée confèrent à la SWINGLINE PLUS une allure élégante et légère.



LE COFFRE

La banne semi-coffre SWINGLINE PLUS se distingue par la parfaite protection de sa toile et ses caches latéraux élégants en matériau synthétique très résistant.



LA TECHNIQUE

Le réglage facile et très simple de l'inclinaison des bras et du coffre garantit un montage rapide.



LE PROFIL INCLINÉ

Un profil incliné très résistant à la déformation garantit une tension parfaite de la toile de la banne.

CARACTÉRISTIQUES TECHNIQUES (EN MM).

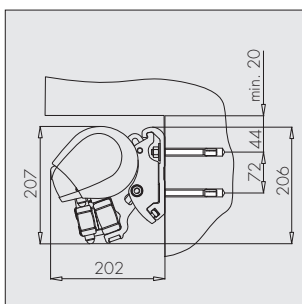
AVANCÉE	1500	2000	2500	3000
LARGEUR MINIMALE	2000	2500	3000	3520

LARGEUR banne simple jusqu'à 7000 mm d'un seul élément
Installations couplées jusqu'à 12000 mm
Commande moteur ou treuil

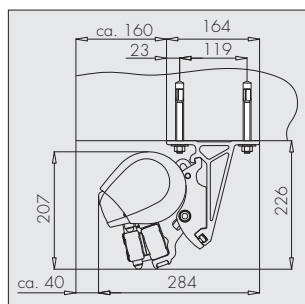
COLORIS STANDARD DE L'ARMATURE DE LA BANNE
blanc (RAL 9010), ivoire clair (RAL 1015), aluminium (RAL 9006)



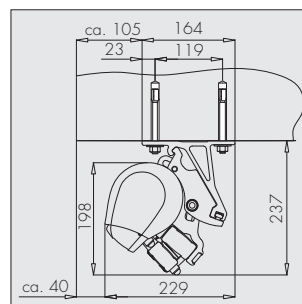
Pose murale
(cotes en mm)



Pose en plafond
(cotes en mm)



Pose en plafond 30°
(cotes en mm)



Suntime®

SWINGLINE®

STANDARD & CASSETTE

LES BANNES À LIGNE ÉLÉGANTE.



SWINGLINE STANDARD

Banne monobloc

La banne SWINGLINE classique séduit par sa technique éprouvée et son excellente qualité pour un rapport qualité-prix des plus attractifs.

La banne SWINGLINE est extrêmement résistante à la corrosion.



SWINGLINE CASSETTE

Banne cassette

La CASSETTE SWINGLINE constitue le produit haut de gamme de la série des bannes SWINGLINE. La toile et le mécanisme sont protégés entièrement et durablement des intempéries. L'avancée maximale est de 3000 mm pour une largeur maximale de 5000 mm pour seulement deux bras articulés. Pour un montage sur des façades délicates ainsi qu'au plafond des balcons, il existe des consoles de montage spécialement conçues.

STORAMA Suntime®

STORAMA • AG FÜR SONNEN- UND WETTERSCHUTZTECHNIK

Direktion und Fabrikation

Pfandersmatt

3664 Burgistein Station

Tél. 033 359 80 80, Fax 033 359 80 70

info@storama.ch

Showroom und Servicestelle

Morgenstrasse 136

3018 Bern

Tél. 031 991 17 17, Fax 031 991 17 18

www.storama.ch