


Ansicht:

Anlagenbreite 3000-4000mm

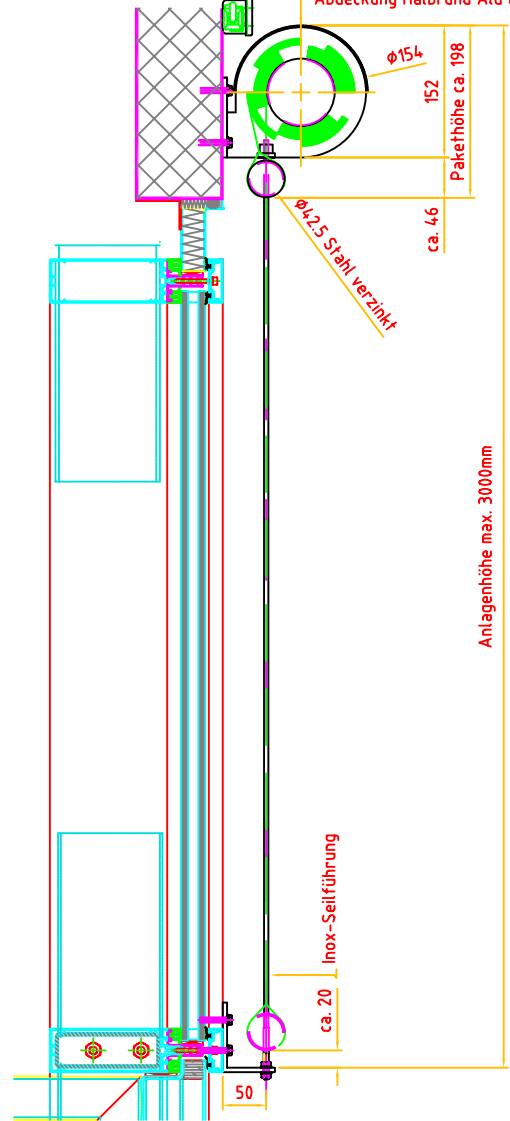


Vertikalschnitt:

Anlagenbreite von 3000-4000mm

Kupplungssteckerdose

Abdeckung Halbrund Alu eloxiert

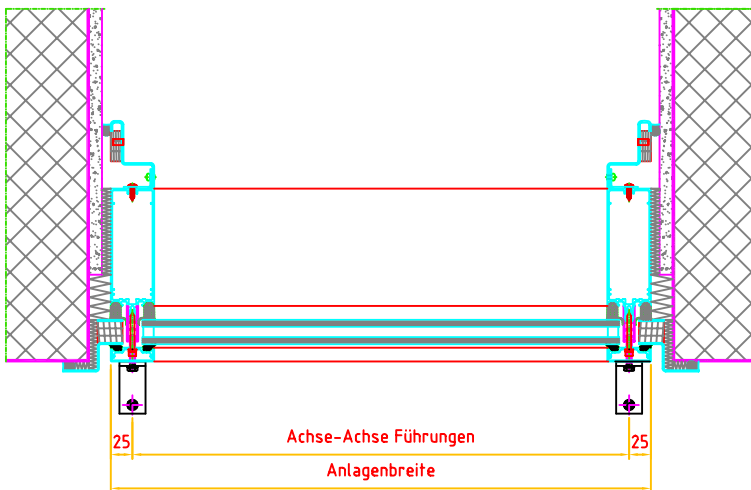


Anlagenhöhe max. 3000mm

Inox-Seilführung

ca. 20

50



Achse-Achse Führungen

Anlagenbreite

25

25

# STORAMA AG

Pfandersmatt  
3664 Burgstein  
Tel. 033 359 80 80 Fax 033 359 80 70

Dat. Nr.3.3\_vertikal\_s

Bearbeitet

AS / PR

Datum

Sept. 2007

Rev. Datum

Maßstab

Standard Plan, Motorbedienung  
Vertikal-S, Fassadenmontage

Ansicht, Vertikal-und Horizontalschnitt  
Breiten 3000-4000

Plan Nr.  
cdr.vertikal.s.a4.02